Brechas de tiempo según tipos de hogares en el Sistema Científico y Tecnológico de Santa Fe

Integrantes: Barman, A.; Lic. en Economía y De Stefano, A.; CP. Tutora: Marquez, I.
Instituto de Investigaciones Económicas. Facultad de Ciencias Económicas y Estadística.

PID: ECO210 Incorporación de los usos de tiempo en los cálculos de pobreza en la ciudad de Rosario (2018-2021)

Objetivo

Observar la distribución de los tiempos dedicados a las diferentes actividades, tanto remuneradas como no remuneradas, e identificar la existencia (o no) de patrones diferenciales según el género y según el tipo de hogar al que pertenece las/os investigadoras/es.

Base de datos

Encuesta de Usos de Tiempo y Brechas de Género en el Sistema Científico y Tecnológico de Santa Fe, Argentina, realizada en noviembre del año 2019.

Figura 1. Tiempo promedio dedicado al **trabajo remunerado**, al **trabajo doméstico** y **de cuidado**, según el género autopercibido. Sistema Científico y Tecnológico de Santa Fe, Argentina, 2019.

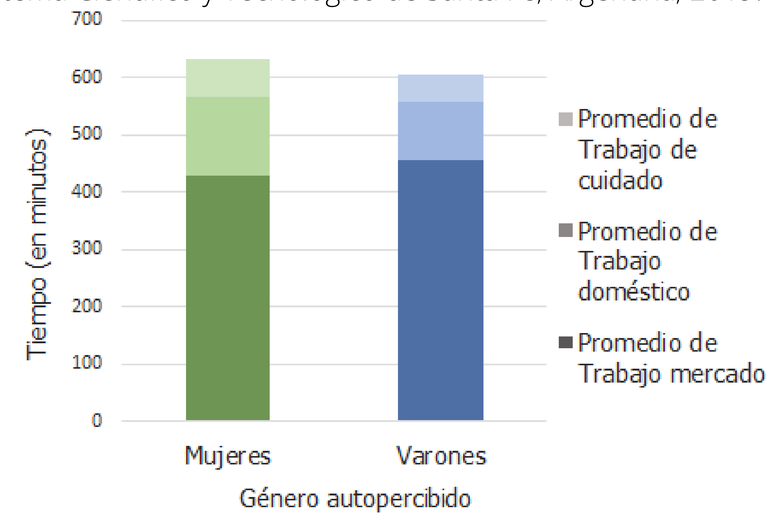

Figura 2. Tiempo promedio dedicado al **trabajo doméstico** según género autopercibido y tipo de hogar. Sistema Científico y Tecnológico de Santa Fe, Argentina, 2019.

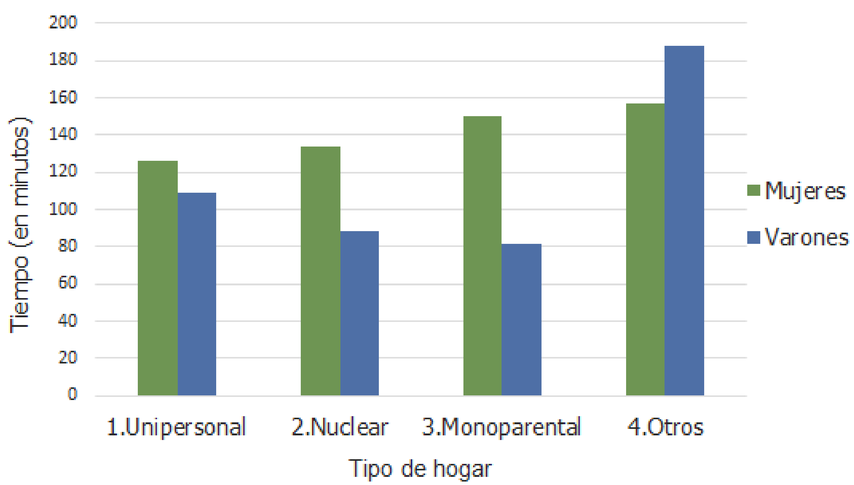

Figura 3. Tiempo promedio dedicado al **trabajo remunerado** según género autopercibido y tipo de hogar. Sistema Científico y Tecnológico de Santa Fe, Argentina, 2019.

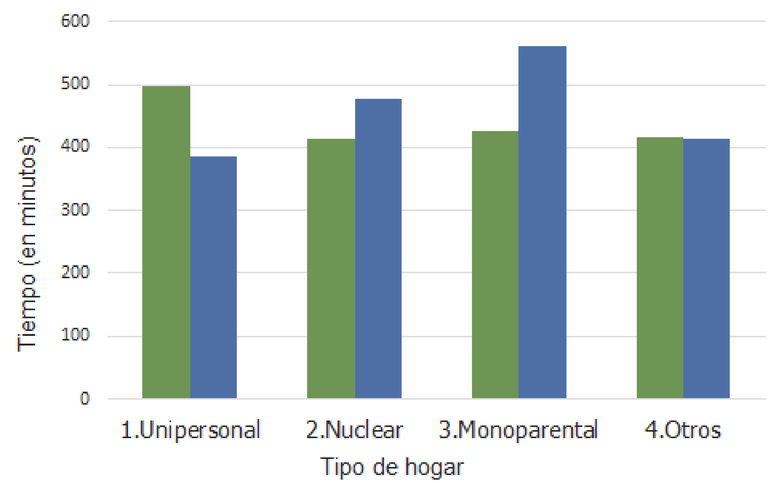

Fuente: Elaboración propia en base a Encuesta de Usos de Tiempo y Brechas de Género en el Sistema Científico y Tecnológico de Santa Fe, Argentina, 2019.

Fuente: Elaboración propia en base a Encuesta de Usos de Tiempo y Brechas de Género en el Sistema Científico y Tecnológico de Santa Fe, Argentina, 2019.

10,74% mayor es el tiempo que las mujeres destinan al trabajo doméstico cuando hay presencia de hijas/os

Jornada laboral un 10,34% mayor para las mujeres

32% de esa jornada no es remunerada